



CONGRESO

ESTADO DE MÉXICO



INESLE

INSTITUTO
DE ESTUDIOS
LEGISLATIVOS

107. Toluca





Toluca

Datos socioeconómicos 2020

Censo de población y vivienda INEGI, 2020

Porcentaje de la población
total del Estado:

5.36%

(peso estatal)

Posición respecto al número de
habitantes:

3/125

(lugar estatal)

Población

910,608

personas

Hombres

439,173

48.2%

Mujeres

471,435

51.8%

Pirámide poblacional

85 años o más

80 - 84 años

75 - 79 años

70 - 74 años

65 - 69 años

60 - 64 años

55 - 59 años

50 - 54 años

45 - 49 años

40 - 44 años

35 - 39 años

30 - 34 años

25 - 29 años

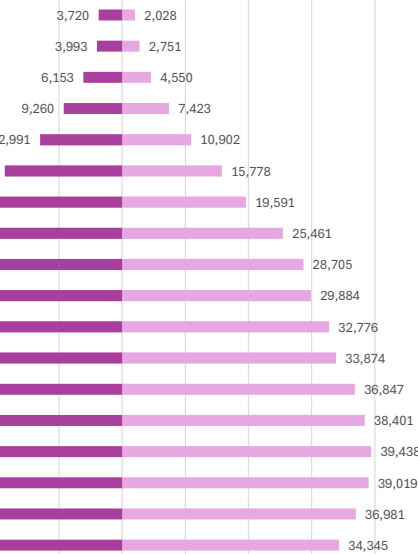
20 - 24 años

15 - 19 años

10 - 14 años

5 - 9 años

0 - 4 años



■ Mujeres ■ Hombres



CONGRESO
ESTADO DE MÉXICO

INESLE

INSTITUTO
DE ESTUDIOS
LEGISLATIVOS

Toluca

Capítulo 9000 Deuda Pública	\$269,047
Capítulo 8000 Participaciones y aportaciones	\$-
Capítulo 7000 Inversiones financieras	\$-
Capítulo 6000 Inversión Pública	\$479,669
Capítulo 5000 Bienes Muebles	\$12,003
Capítulo 4000 Transferencias y asignaciones	\$601,205
Capítulo 3000 Servicios generales	\$958,146
Capítulo 2000 Materiales y suministros	\$434,936
Capítulo 1000 Servicios personales	\$2,331,429

45.84%

Del total de egresos de la cuenta pública

Capítulo 1000

Servicios personales



Total de egresos

\$5,086,434.96

Capítulo 9000 Deuda Pública	\$64,050.8
Capítulo 8000 Participaciones y aportaciones	\$-
Capítulo 7000 Inversiones financieras	\$-
Capítulo 6000 Inversión Pública	\$600,000.0
Capítulo 5000 Bienes Muebles	\$26,225.0
Capítulo 4000 Transferencias y asignaciones	\$718,950.0
Capítulo 3000 Servicios generales	\$1,267,273.4
Capítulo 2000 Materiales y suministros	\$329,093.0
Capítulo 1000 Servicios personales	\$2,380,532.6










44.20%

Del total de egresos de la cuenta pública







**Capítulo 1000
Servicios personales**







Servicios básicos de vivienda

	Viviendas que no disponen de internet	41.84%
	Viviendas que no disponen de teléfono fijo	6.89%
	Viviendas que no disponen computadora	54.35%
	Viviendas que no disponen de agua	1.89%
	Viviendas que no disponen de drenaje ni sanitario	2.06%
	Viviendas que no disponen de electricidad	0.08%
	Viviendas que no disponen de lavadora	31.19%
	Viviendas que no disponen de refrigerador	16.19%
	Viviendas con piso de tierra	1.44%

Composición Social

	Población originaria	12.02%
	Población hablante de lengua indígena	2.66%
	Población económicamente activa	50.33%
	Población con alguna limitación o discapacidad	10.21%
	Población afiliada con alguna institución de salud	66.56%
	Hogares con jefa de familia	27.11%

Rezago educativo

	Años promedio de escolaridad	10.92
	Población analfabeta	2.26%
	Población de entre 6 y 11 años que no asiste a la escuela	0.41%
	Población con educación básica incompleta	5.63%

Índice de Desarrollo Humano (IDH)

(Grado de progreso del municipio en factores sanitarios, educativos y económicos)



0.769



Subíndice de Educación (SE)

(Calidad de vida a través de la educación)

0.719

ALTO

Subíndice de Ingreso (SI)

(Obtención de recursos para gozar de una vida digna mediante el ingreso bruto Per cápita)



0.740

ALTO



Ingreso Corriente Total Per Cápita

3,330 (Promedio de ingreso que recibe una persona para subsistir)



Subíndice de Salud (SS)

(Esperanza de vida al nacer)



0.854

MUY ALTO



Índice de Rezago Social

-1.06 (Medida que agrega variables de educación, salud y vivienda en el hogar)



Grado de Rezago Social

Muy bajo



LA VIDA Y LA INTEGRIDAD



Feminicidio

0.39



Homicidio doloso

4.46



Homicidio culposo

10.55



Lesiones dolosas

385.11

EL PATRIMONIO



Robo de vehículo

206.60



Robo a casa habitación

46.86



Robo de negocio

149.20



Robo a transeúnte total

358.95



Robo en transporte público

47.47



Robo con violencia

397.79



Extorsión

41.48



Toluca

Incidencia delictiva

Datos del Sistema Estatal de Seguridad Pública, enero-octubre 2024
(casos por cada 100 mil habitantes)

La familia



Violencia familiar

263.91

La libertad personal



Secuestro

0.71

La sociedad



Trata de personas

1.83

La libertad y la seguridad social



Violación

20.18

Otros



Narcoconsumo

22.21



La vida y la integridad

Años	2020	2021	2022	2023	2024
Feminicidios	1.02	1.21	1.20	1.78	0.39
Homicidios dolosos	10.01	8.76	9.50	5.83	4.46
Lesiones culposas	8.32	10.22	12.39	11.15	10.55
Lesiones dolosas	376.52	449.84	429.59	399.08	385.11



Presidencia



Ricardo Moreno Bastida

**Partido
político**

PVEM-PT-morena

Sindicatura

Yazmin Nájera Romero
PVEM-PT-morena

RP: Jaime Amado López Gómez
PAN-PRI-PRD-NAEM

Regidurías

Mario Magno Díaz	PVEM-PT-morena
Ana Victoria Pliego Tapia	PVEM-PT-morena
Edgardo Rebollar Pérez	PVEM-PT-morena
Belem Garay Garduño	PVEM-PT-morena
Víctor Armando Díaz Rodríguez	PVEM-PT-morena
Edna Viridiana Flores Santa Olalla	PVEM-PT-morena
Clara Patricia Medel Díaz	PVEM-PT-morena
Shantall Zepeda Escobar	PAN-PRI-PRD-NAEM
Araceli Mendoza Flores	PAN-PRI-PRD-NAEM
Irma Carolina Álvarez Mendoza	PAN-PRI-PRD-NAEM
Luis Felipe García Chávez	MC
Cristina Sierra Castillo	PAN-PRI-PRD-NAEM



Diputaciones locales

Distrito Local	Cabecera Local	Diputación	Grupo parlamentario
2	Toluca de Lerdo	Ana Yurixi Leyva Piñón	PT
34	Toluca de Lerdo	Gerardo Pliego Santana	morena
36	San Miguel Zinacantepec	Yareli Anai Esparza Acevedo	PT

Diputaciones federales

Dtto. Federal	Cabecera Federal	Diputación	Grupo parlamentario
26	Toluca De Lerdo	Luis Enrique Miranda Barrera	PVEM
34	Toluca De Lerdo	Mónica Angélica Álvarez Nemer	morena